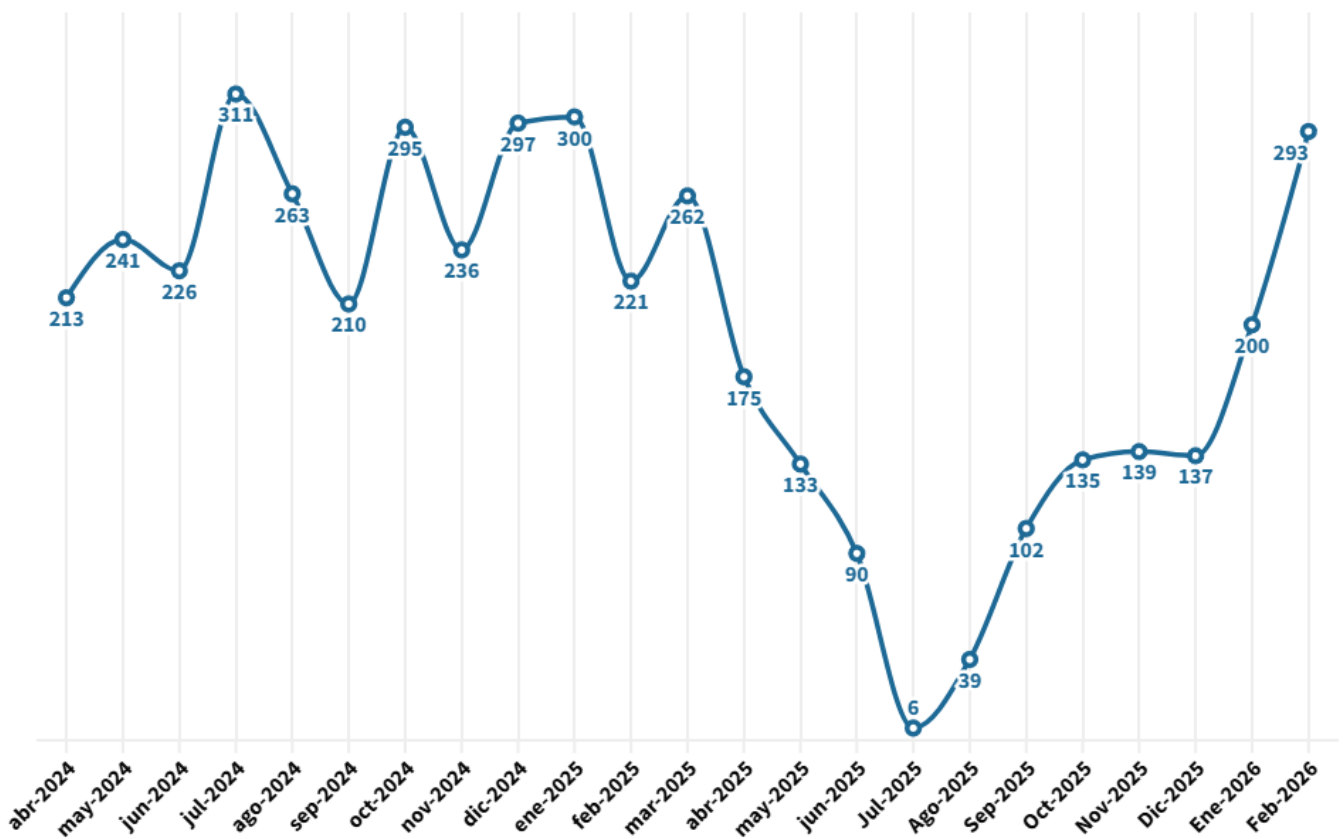


Venezuela volvió a exportar derivados petroleros a EEUU y ya superó el volumen de 2025

Las exportaciones petroleras de Venezuela hacia Estados Unidos registraron en febrero un total de 293.000 barriles diarios, un alza de 47% con respecto al mes previo, impulsada por el regreso de las ventas de productos derivados que estuvo paralizada por siete meses, de acuerdo con los datos más recientes publicados por la Administración de Información Energética (EIA, por sus siglas en inglés).

El desglose de las cifras permite ver la evolución del comercio de hidrocarburos al completarse dos meses del nuevo momento económico que marcan las relaciones entre los dos países, gracias a los acuerdos y flexibilización de sanciones, tras los sucesos del 3 de enero.

Exportación de crudo y derivados venezolanos a Estados Unidos



Fuente: EIA • Cifras en miles de barriles diarios

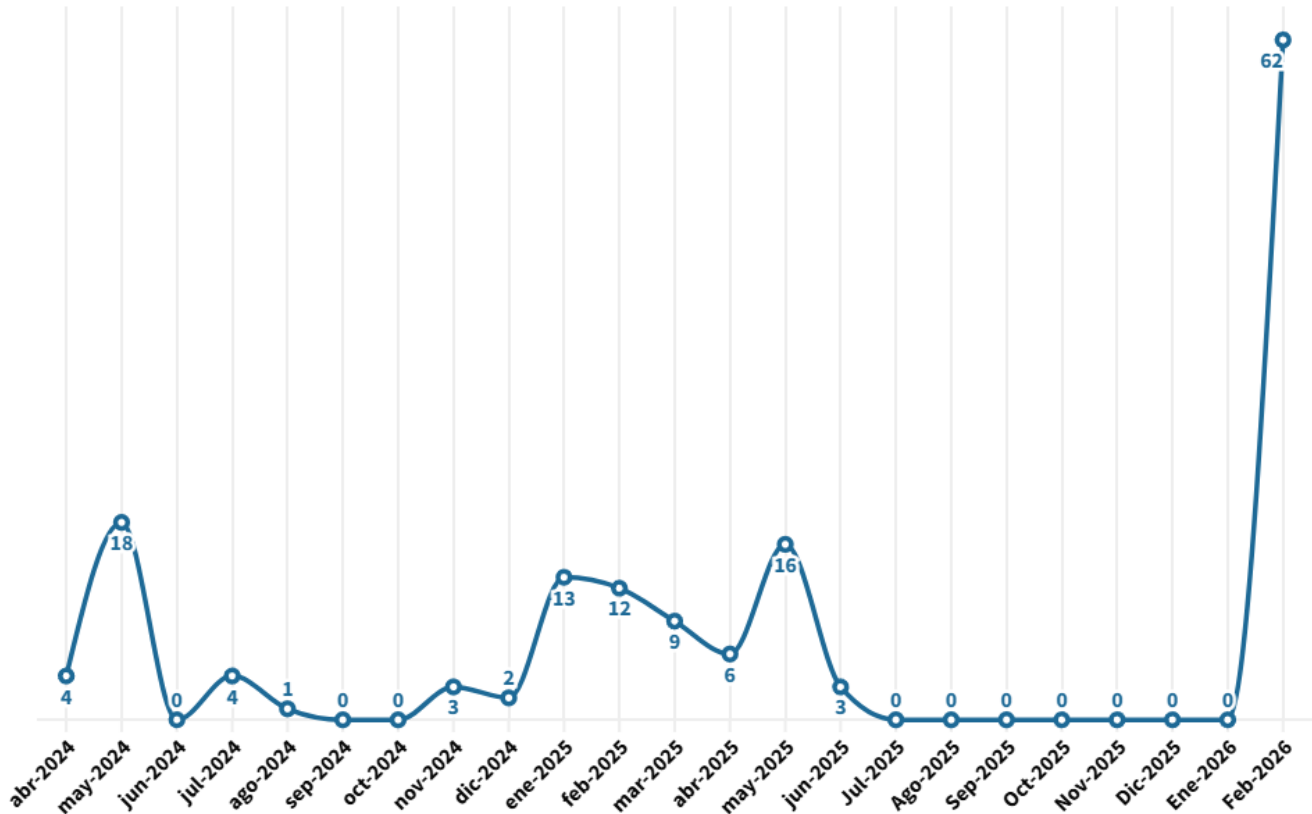
La exportación de derivados petroleros totalizó 62.000 barriles por día (bpd), y estuvo compuesta por propano (18.000 bpd) adquiridos por Sea 3 y Trafigura; y fueloil residual (44.000 bpd) comprados por Freepoint Commodities, Trafigura y Vitol.

De acuerdo con los registros históricos de EIA, febrero de 2026 fue la primera vez desde diciembre de 2008 que Venezuela exportó

propano a EEUU, y en cuanto al fueloil, se retomaron desde su paralización en mayo de 2024.

Estos productos representan el reinicio de las exportaciones de derivados petroleros de diversos tipos que vende el país a empresas estadounidenses y cuyo último registro reciente data de junio de 2025 cuando se enviaron 3.000 bpd de asfalto.

Exportación venezolana de derivados petroleros a EEUU

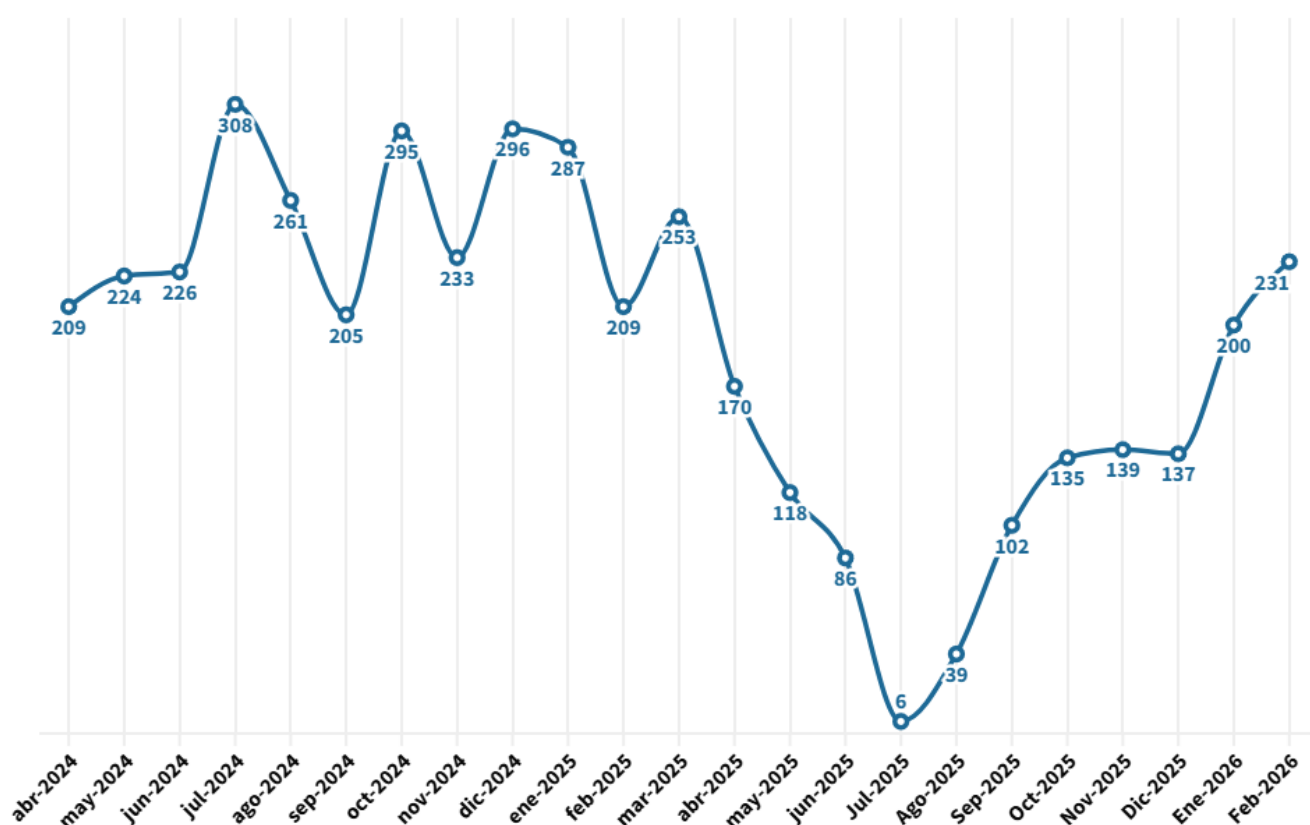


Fuente: EIA • Cifras en miles de barriles diarios

Solo con las ventas reportadas en febrero, el país ya superó los 59.000 bpd de productos petroleros exportados en todo 2025. Además, la cifra del segundo mes de 2026 es la más alta desde enero de 2019.

Por otro lado, las exportaciones de petróleo crudo, cerraron febrero en 231.000 barriles diarios, un incremento de 16% en comparación con el mes previo y de 11% en contraste con igual lapso del año pasado.

Exportación venezolana de petróleo crudo a EEUU

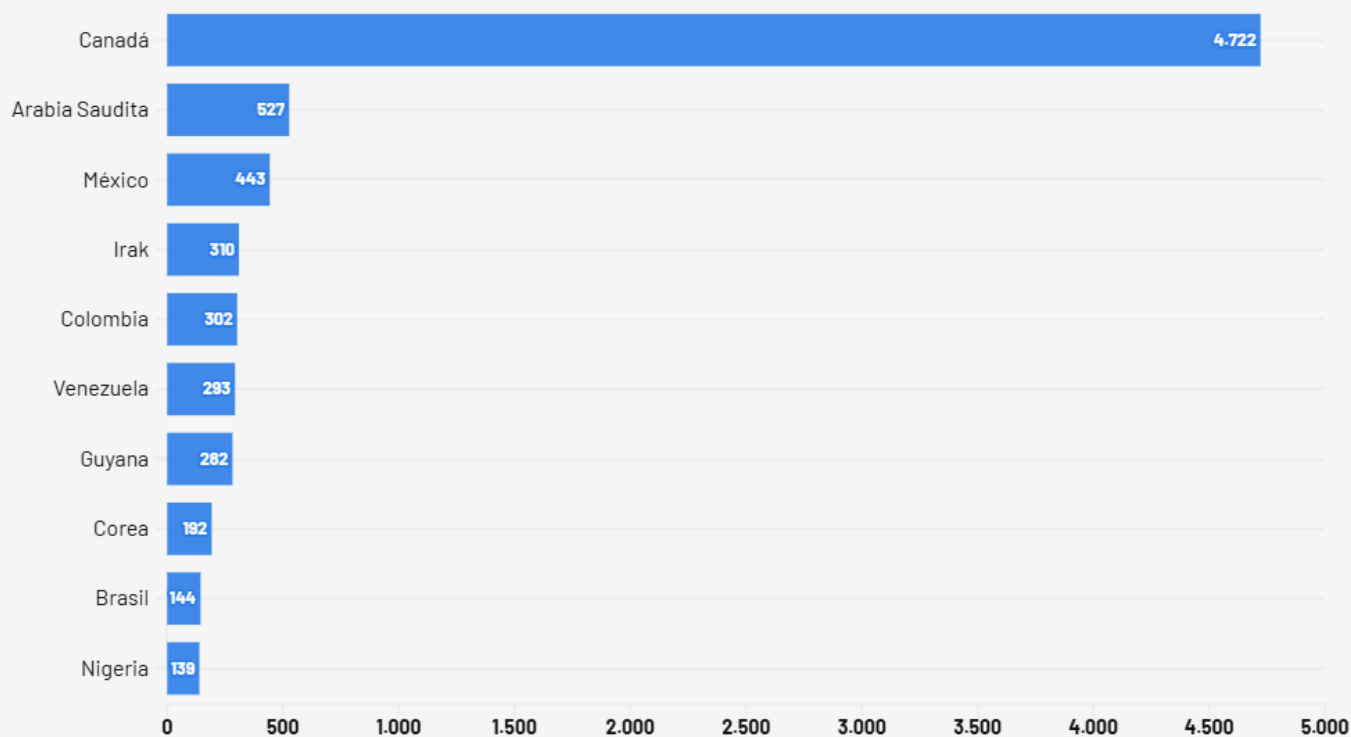


Fuente: EIA • Cifras en miles de barriles diarios

En cuanto a las empresas compradoras, Valero lideró la lista con 74.000 bpd, seguida de Trafigura con 60.000 bpd y de Phillips 66 con 37.000 bpd. A estas se suman Vitol (36.000), Chevron (12.000 bpd) y Paulsboro Refining (12.000 bpd).

El movimiento comercial en febrero le permitió a Venezuela seguir escalando posiciones en el ranking de proveedores a Estados Unidos y se ubicó en la casilla seis (tres menos que en enero), muy cerca de la siguiente posición, ocupada por Colombia. Los tres principales lugares siguen ocupados por Canadá, Arabia Saudita y México.

Los 10 principales proveedores petroleros de EEUU (febrero 2026)



Fuente: EIA • Cifras en miles de barriles diarios

Estados Unidos importó 8.158.000 bpd de crudo y derivados, una disminución de 0,2% en comparación con el mes previo. De ese gran total, 18% provino de los integrantes de la Organización de Países Exportadores de Petróleo (Opep).

Las cifras de la EIA son las únicas estadísticas públicas disponibles que permiten conocer detalles sobre el comercio petrolero entre Venezuela y Estados Unidos, y se publican con dos meses de retraso.

Banca y Negocios