

Transformando texto en visuales cautivadores con insMind

Imagina explicar tu idea sobre un magnífico dragón con escamas brillantes y ojos ardientes. Las simples palabras no pueden capturar todos los detalles de estas criaturas. Para dar vida a tu imaginación, puedes confiar en un [generador de imágenes con IA](#). Estas herramientas innovadoras transforman el texto descriptivo en impresionantes imágenes con solo unos pocos clics.

Esto te ayudará a mostrar la idea que tenías en mente sobre dragones a tu amigo a través de pistas visuales. Además, diseñadores de proyectos o creativos pueden aprovechar esta herramienta de IA en su trabajo futuro. En este artículo, te presentamos un poderoso **generador de imágenes con IA**, destacando sus características clave y cómo puede ayudarte a crear impresionantes obras de arte.

Parte 1. La mejor herramienta para convertir texto en imagen – insMind

Una de las plataformas más avanzadas, [insMind](#), conocida por sus funciones basadas en inteligencia artificial que mejoran la productividad de los usuarios en la generación de contenido visual. Entre sus herramientas más destacadas, su Generador de Imágenes con IA permite transformar texto en imagen de manera precisa. Los usuarios solo deben ingresar un prompt breve pero detallado, y la herramienta creará una imagen que coincida con la descripción.

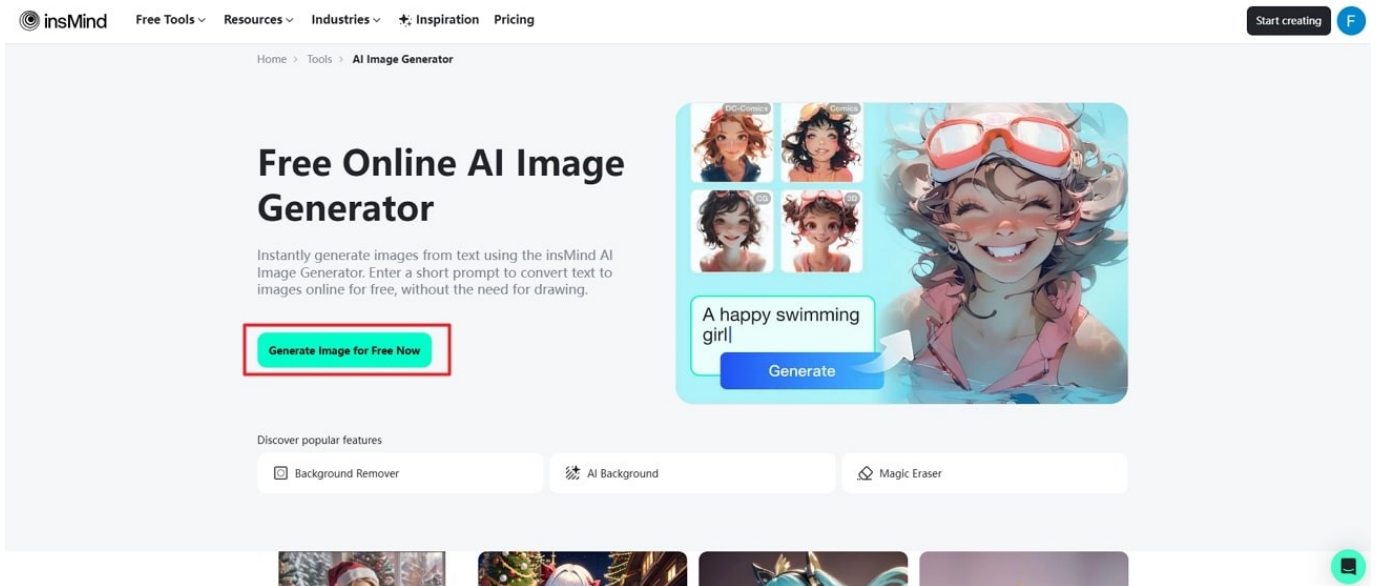
Además, permite especificar el estilo en el que deseas generar la imagen, con opciones ilimitadas como Ghibli, Acuarela, 3D y muchos más. No solo puedes escribir un prompt, sino que también puedes subir una imagen de referencia para obtener un resultado aún más preciso. También ofrece funciones de edición adicionales, como agregar un fondo una vez creada la imagen.

Parte 2. Guía detallada: Cómo crear imágenes generadas por IA a partir de texto

Antes de explorar otras funciones de insMind, sigamos esta guía paso a paso sobre cómo generar una imagen con IA.

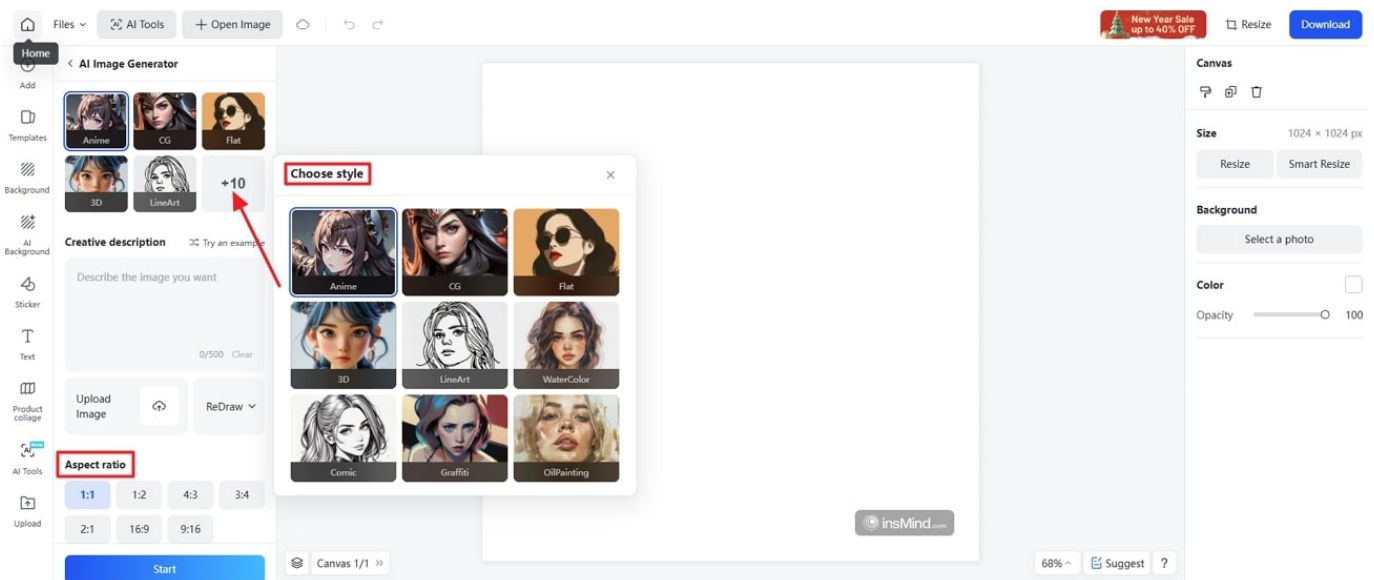
Paso 1. Accede a la herramienta en el navegador y selecciona AI Image Generator

Primero, abre insMind en tu dispositivo y navega hasta la herramienta "AI Image Generator" en la sección de herramientas gratuitas. En la interfaz principal, haz clic en el botón "Generar Imagen Gratis Ahora" para comenzar el proceso.




Paso 2. Selecciona el estilo y la proporción de la imagen

En la siguiente pantalla, presiona la opción "10+" antes de generar la imagen y elige el estilo que prefieras, como anime, 3D o cómic. Luego, en la opción "Aspect Ratio", selecciona la proporción de imagen deseada.



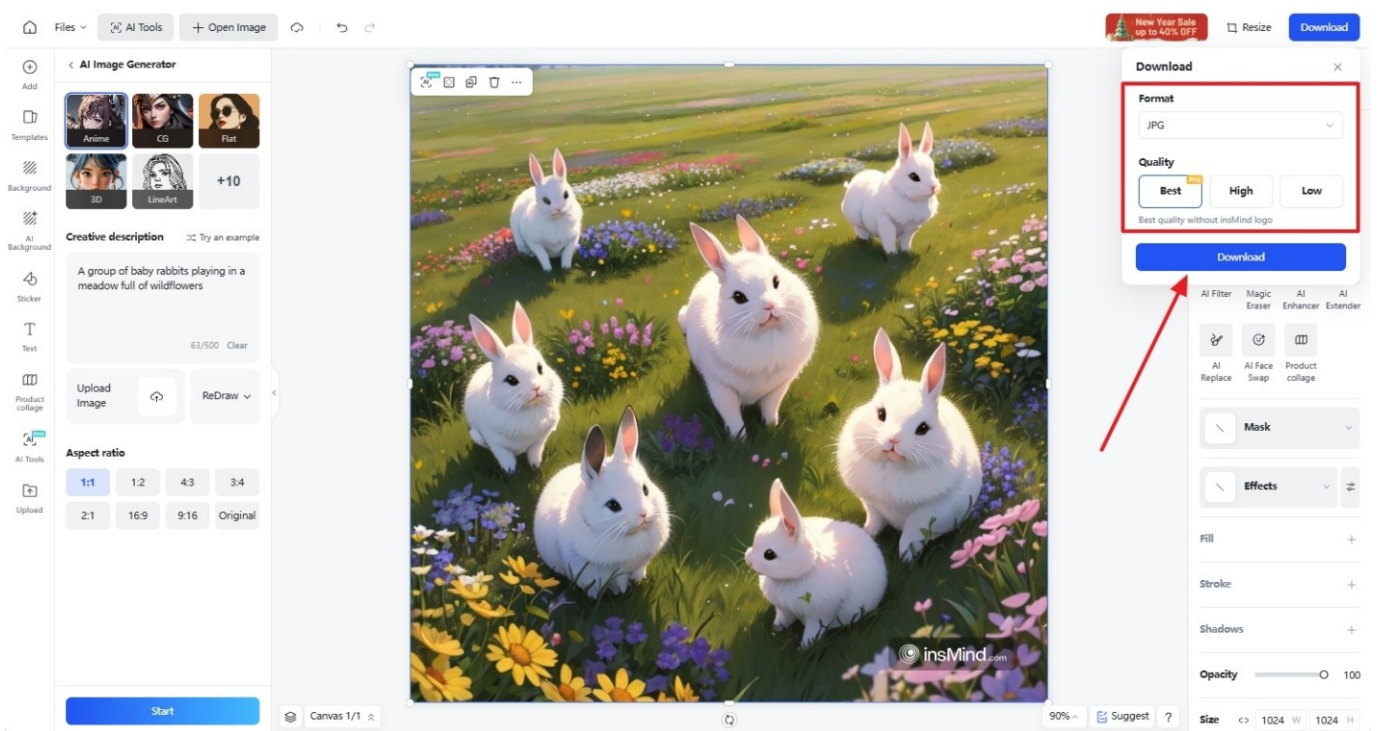
Paso 3. Escribe un prompt breve y comienza la generación

A continuación, escribe un prompt breve pero detallado en la casilla "Descripción Creativa" y presiona el botón "Iniciar" para generar la imagen. También puedes aplicar cambios adicionales, como agregar un fondo o efectos para mejorar tu creación.



Paso 4. Elige el formato y la calidad antes de descargar

Por último, previsualiza los resultados y decide si necesitan modificaciones. Cuando estés satisfecho con la imagen, toca el botón “Descargar”, donde aparecerá un menú emergente. Allí, selecciona el formato de imagen deseado, elige la calidad de la foto y presiona “Descargar” nuevamente para guardar la imagen final en tu dispositivo.



Parte 3. Transforma tus ideas con el Generador de Imágenes con IA de insMind

Con el **Generador de Imágenes con IA de insMind**, puedes dar vida a tus ideas en diversas industrias. Algunas de las áreas que pueden beneficiarse enormemente de este generador de texto a imagen incluyen:

1. **Entretenimiento y Videojuegos:** Crea criaturas fantásticas, entornos y personajes únicos para mejorar el desarrollo de

videojuegos.

2. **Arquitectura:** Visualiza estructuras innovadoras y paisajes que pueden ayudar en el diseño de edificios y planificación urbana.
3. **Diseño de Producto y Marketing:** Genera conceptos de productos y diseños de empaques realistas para campañas de marketing.
4. **Bienes Raíces y Decoración del Hogar:** Usa IA para diseñar interiores y distribuir espacios para renovaciones y ventas inmobiliarias.

Parte 4. Explora más posibilidades creativas con el Kit de Herramientas de IA de insMind

Además del generador de imágenes con IA a partir de texto, descubre más herramientas de insMind para mejorar y editar imágenes con creatividad ilimitada.

1. Sombra con IA

Para los especialistas en marketing, **insMind AI Shadow** permite elegir entre una variedad de sombras para añadir a las imágenes de productos y lograr un efecto realista.




2. Redimensionamiento Inteligente

Con su herramienta de **Smart Resize**, puedes cambiar el tamaño de una imagen automáticamente para que se ajuste a diferentes plataformas, como **Amazon**, **YouTube**, y más.



3. Collage de Imágenes

No solo puedes combinar imágenes tradicionales, sino que también puedes **crear collages de productos** llamativos que atraerán a más clientes.



4. Filtros con IA

Esta función te ofrece una variedad de filtros basados en IA,

como **Pixel**, **Acuarela** y más, que convierten tus imágenes en piezas artísticas únicas para hacer tu feed en redes sociales más atractivo.



Conclusión

En resumen, los usuarios buscan herramientas simples y eficientes para **crear imágenes con tecnología de IA**. Por ello, en este artículo hemos destacado el **Generador de Imágenes con IA de insMind**, que se presenta como la mejor opción. Con sus innovadores algoritmos impulsados por IA, insMind ofrece diversas funciones para crear y editar imágenes de forma rápida y profesional.

Con información de La Verdad